

ARY adjustable rod suspended

MOVE IT 25 / 25 S / 45

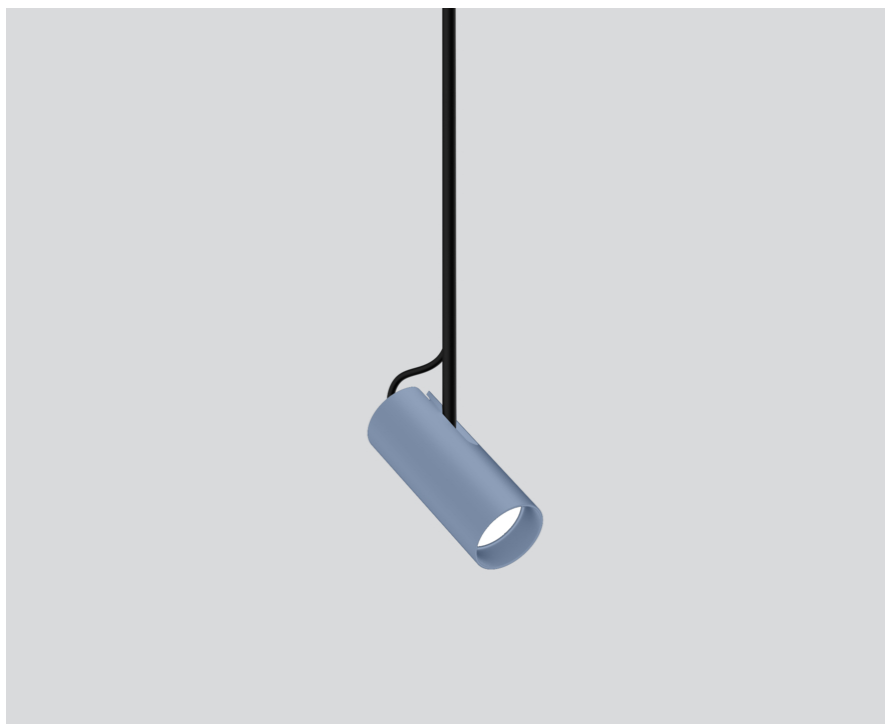
050-0631D3XF



Projekt / Typ

Notizen

Anzahl / Datum



Allgemein

Decke | Schiene abgehängt

schwenkbar max. 90°

Rotierbarkeit 265°

Spezialfarben

IP20

285 lm

Optischer Einsatz 71 lm/W¹

LED

tunable white | 2200 K - 4000 K

CRI ≥ 90

L95 / 50000 h

initial MacAdam ≤ 3 SDCM

MR 0.4 | MDER 0.37

Optisch

flood | Ausstrahlwinkel 46°

PstLM ≤ 1.0² | SVM ≤ 0.4²

Elektrisch

DALI-2 DT8 | 1 DALI Addr.

SK3 | 48 V

Einsatz 5.4 W

Optischer Einsatz 4.0 W

Abmessungen

Pende 1500 mm mit Haken

Durchmesser 47 mm | Höhe 110 mm

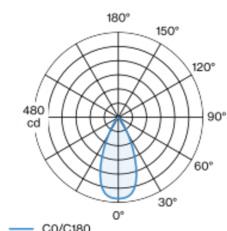
0.5 kg

¹ inkl. Berücksichtigung von optischen Verlusten

² Wert von umgebendem Produkt bei Vollast (ungedimmt)

Dekorativer Pendelleuchten-Lichteinsatz aus Aluminium; Oberfläche Spezialfarben pulverbeschichtet; Lichteinsatz mittels Magnethalter+Verriegelung werkzeuglos einsetz- und verschiebbar; Spannungsversorgung über MOVE IT System Stromschienenprofil; Hot Plug-Schutz; kürzbare U-Profil-Pendelstangenabhängung (Spezialfarben) 1500mm, Einspeiseleitung 2000mm (1500mm in U-Profil), inkl. Deckenmontagering + Haken (Spezialfarben) für multiple Positionierung der Leuchte im Raum; Strahlerkopf 265° dreh- und 90° schwenkbar; passive Kühlung der LEDs durch optimierte Kühlkörpergeometrie; mit CSP (Chip-Scale-Packaging) Technologie für höchste Effizienz; keine Bildung von Mehrfachschatten; Lichtfarbe: Tunable White Bestückung (2200-4000 K); Binning initial MacAdam ≤ 3 SDCM; CRI ≥ 90; min. 95% des Lichtstromes nach 50000 Betriebsstunden; energieeffiziente LEDs mit hoher Farbwiedergabe; gute Entblendung durch zurückversetzte Lichtpunktebene; inkl. hochwertiger Linsenoptik; präzise Abstrahlcharakteristik mit 46° Ausstrahlwinkel; Schutzart IP20; SK3; 48 V; DALI Einzelsteuerung; flimmerfreier Sehkomfort durch analoge Stromstärkenregelung (Minimalwert 1%); nicht austauschbare Lichtquelle;

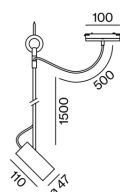
Lichtverteilung



flood 46°

h (m)	EO° (lx)	ø (m)
1	459	0.86
2	115	1.71
3	51	2.57
4	29	3.43
5	18	4.28

Produktskizze



Montageanleitung



Beleuchtungsrechner

